

Reporte Feria Iberoamericana del Libro en Canadá

25-31 Octubre 2020

- 23 Eventos
- 79 Escritores, editores, diplomáticos, profesores y gestores culturales.
- 12 Patrocinadores (negocios en Ottawa y Gatineau únicamente).

Vieron los eventos

Total de personas por **Zoom** durante la semana de la Feria

- 923 entraron a Zoom

Total por día en **YouTube**

- 355 Domingo 25 de octubre
- 397 Lunes 26 de octubre
- 382 Martes 27 de octubre
- 429 Miércoles 28 de octubre
- 512 Jueves 29 de octubre
- 612 Viernes 30 de octubre
- 376 Sábado 31 de octubre

3,986 personas entraron a la feria por Zoom y YouTube (Ver anexos con las cifras).

- En **Facebook** los eventos llegaron a 121,270 personas de las cuales 8,356 hicieron comentarios, likes, compartir, etc. ((Ver anexos)

IMPORTANTE

El canal de YouTube, la página en FB y el sitio web se crearon exclusivamente para FIBro Canadá 2020. Al momento de completar este reporte, 4 de noviembre 2020, cuentan con:

- **Sitio web:** 2,301 visitantes únicos y 6,738 páginas visitadas.
www.FIBroCanada.com
- **Facebook:** 858 seguidores (842 han puesto “me gusta”).
www.facebook.com/FIBroCanada
- **YouTube:** 117 suscriptores.
- <https://www.youtube.com/feriaiberoamericanadellibroencanada>
- **Ver anexos con las cifras.**

Reporte Feria Iberoamericana del Libro en Canadá

25-31 Octubre 2020

Anexos:

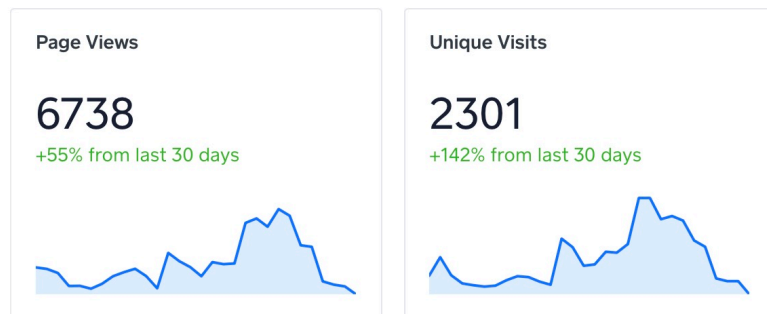
Sitio Web: www.FILibroCanada.com

Traffic Summary

Export

Daily ▼

October 6, 2020 - November 4, 2020 📅



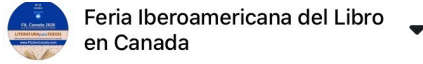
Compare your data



Nota: periodo del 6 de octubre al 4 de noviembre
El primer día de la feria entraron 213 personas quienes visitaron 526 páginas.
Es decir 2.5 páginas por persona.

Reporte Feria Iberoamericana del Libro en Canadá 25-31 Octubre 2020

Facebook www.facebook.com/FILibroCanada:



Feria Iberoamericana del Libro en Canada

← → If you'd like, you can temporarily switch to the classic Facebook.com to manage your Page.
[Switch Now](#)

- Home
- News Feed
- Ad Center
- Inbox
2 new comments
- Events
- Resources & Tools
- Creator Studio
- Manage Jobs
- Notifications
- Insights
- Publishing Tools
- Page Quality

Insights

[See All](#)

Last 28 days : Oct 7 - Nov 3

People Reached	121,270 ▲2451%
Post Engagements	8,356 ▲653%
Page Likes	657 ▲242%

About

- Enter location
- La Feria Iberoamericana del Libro en Canadá promueve a los escritores y sus obras literarias.
- 842 people like this
- 858 people follow this
- <http://www.FILibroCanada.com/>
- [Promote Website](#)
- (613) 828-8151
- Typically replies within a day
[Send Message](#)
- [Enter email](#)
- [Edit business hours](#)

TYPE TO ENTER A CAPTION.

Reporte Feria Iberoamericana del Libro en Canadá

25-31 Octubre 2020

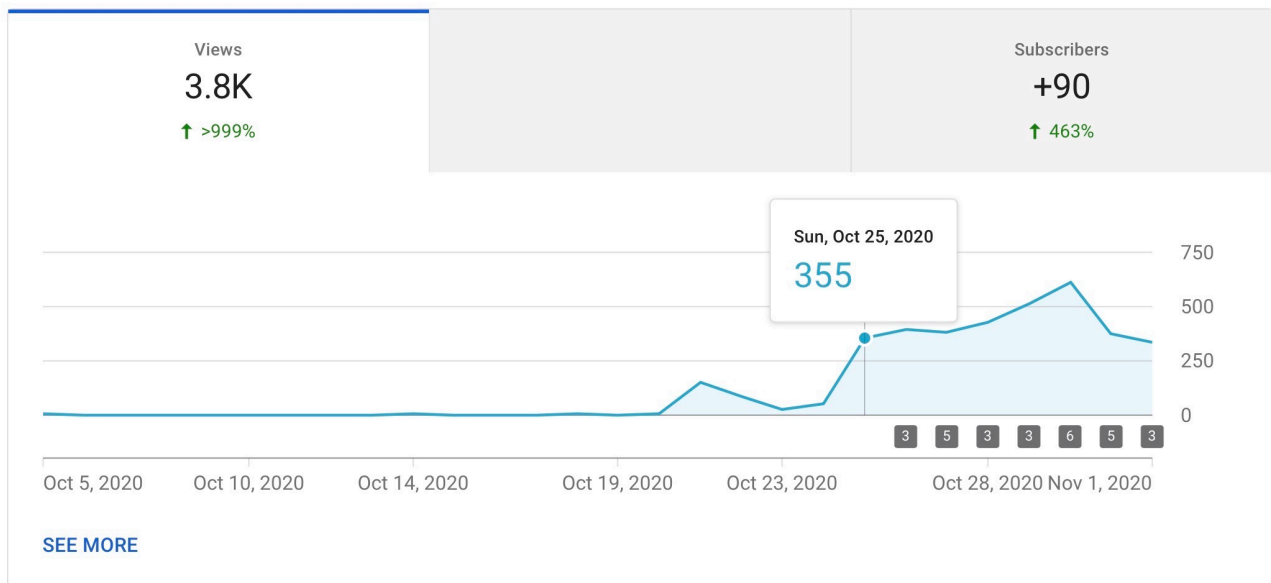
YouTube entradas por dia:

Del domingo 25 de octubre al 31 de octubre

- <https://www.youtube.com/feriaiberoamericanadellibroencanada>

Channel analytics

Overview Reach Engagement Audience



Channel analytics

Overview

Reach

Engagement

Audience

Views

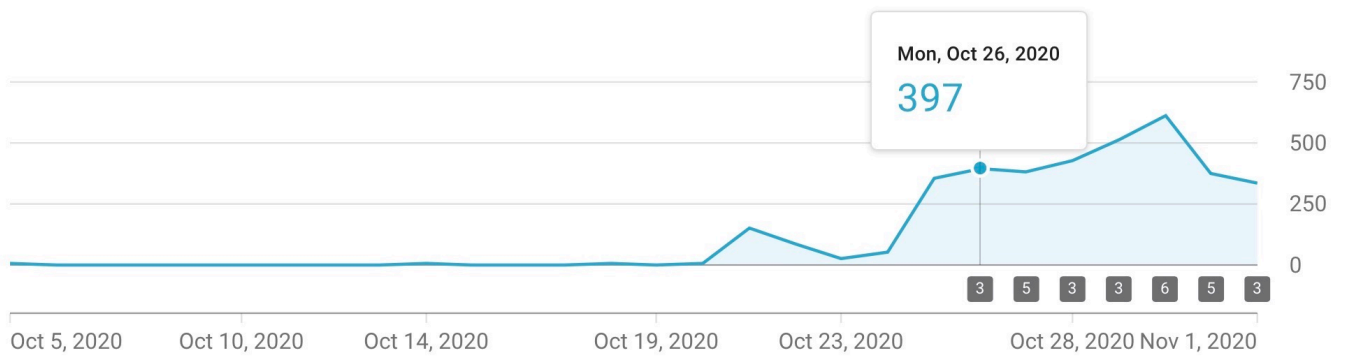
3.8K

↑ >999%

Subscribers

+90

↑ 463%



SEE MORE

Channel analytics

Overview

Reach

Engagement

Audience

Views

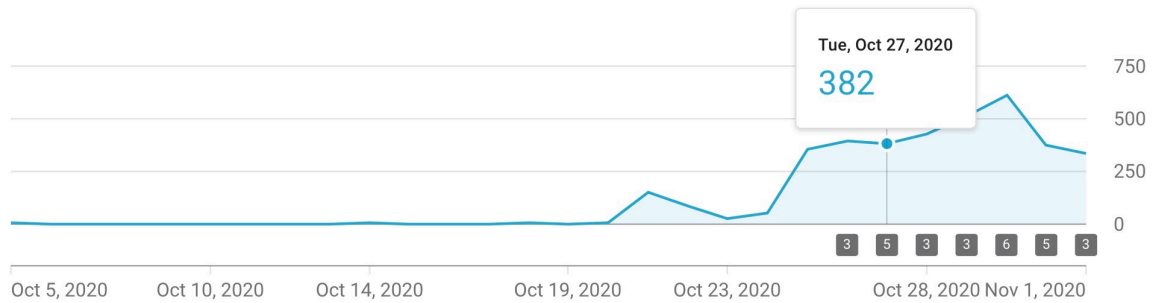
3.8K

↑ >999%

Subscribers

+90

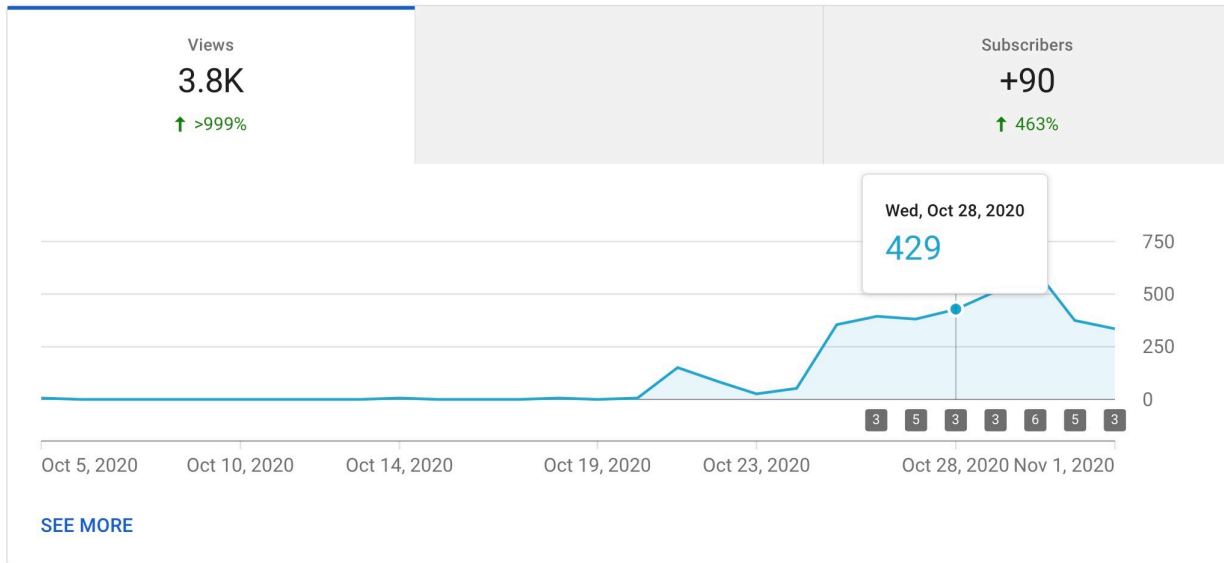
↑ 463%



SEE MORE

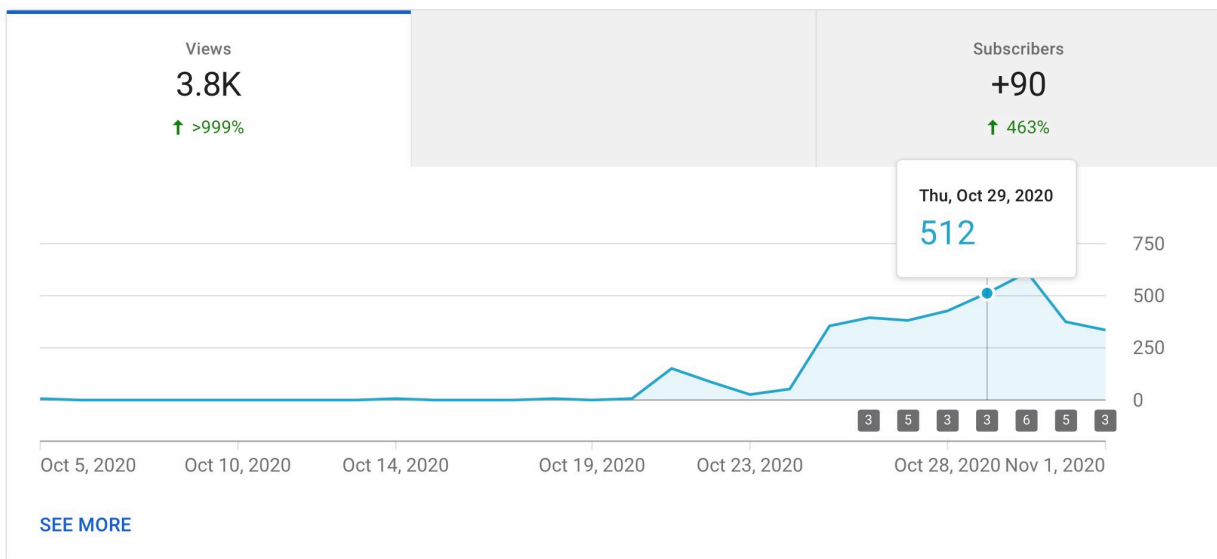
Channel analytics

[Overview](#) [Reach](#) [Engagement](#) [Audience](#)



Channel analytics

[Overview](#) [Reach](#) [Engagement](#) [Audience](#)

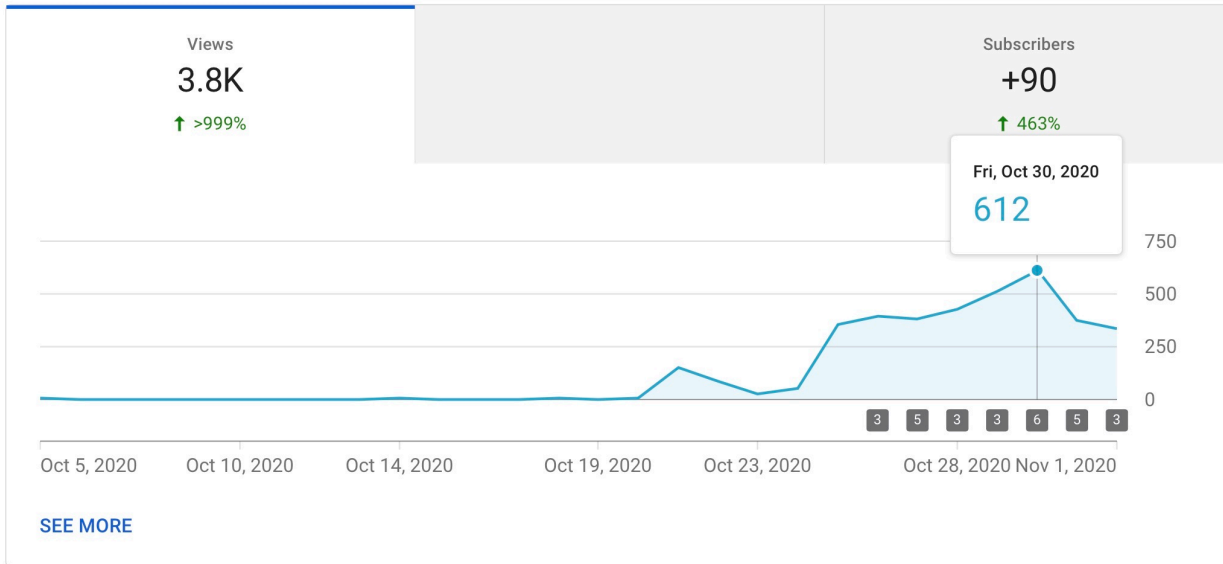


Reporte Feria Iberoamericana del Libro en Canadá

05-01 Oct 1 - 2020

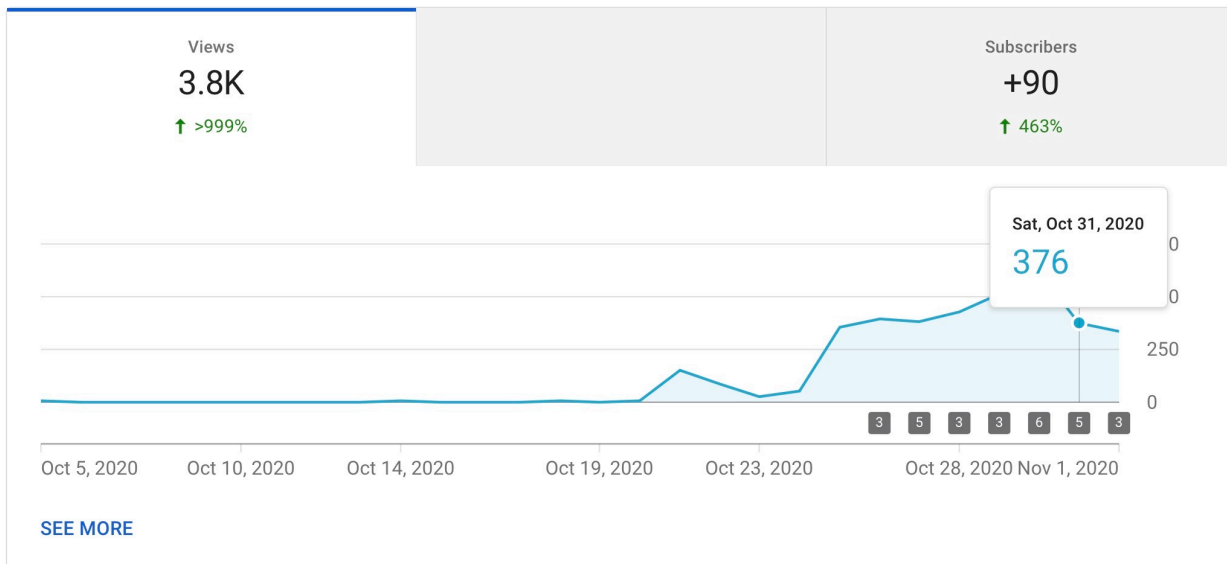
Channel analytics

[Overview](#) [Reach](#) [Engagement](#) [Audience](#)



Channel analytics

[Overview](#) [Reach](#) [Engagement](#) [Audience](#)



Reporte Feria Iberoamericana del Libro en Canadá

25-31 Octubre 2020



Channel

Feria Iberoamericana del Libro en Canada

Países principales desde donde accedieron a la feria

Filter



Geography	Views ↓
<input type="checkbox"/> Total	4,575
<input type="checkbox"/> Canada	2,127 46.5%
<input type="checkbox"/> Colombia	593 13.0%
<input type="checkbox"/> Honduras	80 1.8%
<input type="checkbox"/> Mexico	69 1.5%
<input type="checkbox"/> Chile	50 1.1%
<input type="checkbox"/> Argentina	46 1.0%
<input type="checkbox"/> Spain	37 0.8%
<input type="checkbox"/> United States	32 0.7%
<input type="checkbox"/> Guatemala	26 0.6%
<input type="checkbox"/> Germany	16 0.4%
<input type="checkbox"/> Ecuador	12 0.3%
<input type="checkbox"/> Bolivia	10 0.2%